

Il **prezzo medio mensile** di cui all'articolo 13.4, "Allegato A" della Deliberazione AEEG 280/07, misurato in €/MWh, è determinato come rapporto tra il valore e la quantità dell'energia, afferente al contratto di dispacciamento di "Ritiro dedicato", complessivamente collocata sul mercato elettrico dal GSE.

Nella determinazione di tale prezzo medio, il GSE ha fatto riferimento ai seguenti elementi necessari per il calcolo.

### Fasce orarie

Le fasce orarie sono definite dalla deliberazione AEEG 181/06 in relazione agli orari giornalieri e giorni della settimana.

	0	1	2	3	4	5	6	7	8	9	10	11	12	13	14	15	16	17	18	19	20	21	22	23
lunedì-venerdì	F3							F2	F1											F2	F3			
sabato	F3							F2															F3	
domenica/festivi	F3																							

### Zone di mercato

Le zone di mercato (con esclusione delle c.d. "zone virtuali" e "zone virtuali con polo di produzione limitata"):

- Nord: costituita dalle regioni Valle D'Aosta, Piemonte, Liguria, Lombardia, Trentino, Veneto, Friuli Venezia Giulia, Emilia Romagna;
- Centro Nord: costituita dalle regioni Toscana, Umbria e Marche;
- Centro Sud: costituita dalle regioni Lazio, Abruzzo e Campania, esclusa la stazione di Gissi;
- Sud: costituita dalle regioni Molise, Puglia, Basilicata e Calabria, inclusa la stazione di Gissi;
- Sicilia;
- Sardegna,

sono state geograficamente definite dalla società Terna S.p.A. nel proprio documento "Individuazione zone della rete rilevante" in relazione ai vincoli fisici di connessione presenti sulla rete.

### Valore dell'energia collocata sul mercato elettrico

Il valore dell'energia collocata sul mercato corrisponde all'importo totale ricavato dal GSE dalla vendita sul mercato dell'energia elettrica ritirata dagli impianti facenti parte del contratto di dispacciamento del "Ritiro dedicato".

### Energia collocata sul mercato elettrico

La quantità dell'energia collocata sul mercato corrisponde alla quantità fisica di energia elettrica ritirata dagli impianti facenti parte del contratto di dispacciamento del "Ritiro dedicato".

**In allegato si riportano i prezzi medi mensili per fascia oraria e zona di mercato<sup>1</sup> rilevati al mese di dicembre 2017.**

<sup>1</sup> L'aggiornamento dei prezzi avviene a partire dal giorno 22 del mese successivo a ciascun mese di competenza. Il GSE pubblicherà una rettifica dei prezzi già pubblicati qualora si evidenzino scostamenti rilevanti rispetto alle informazioni comunicate in precedenza.

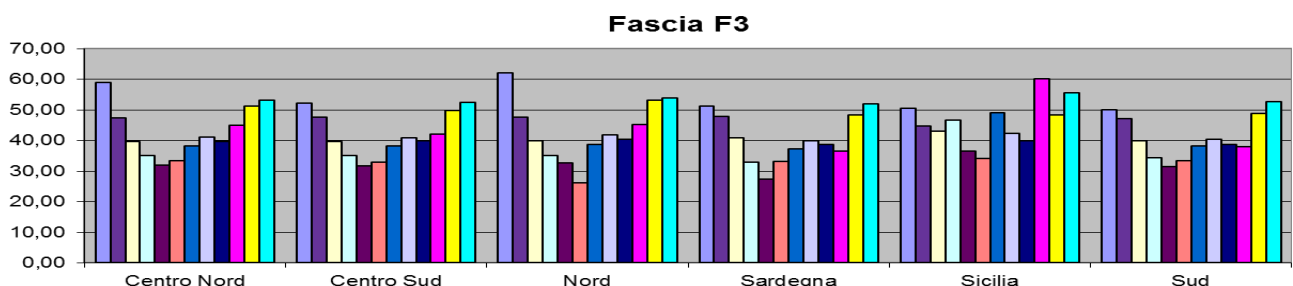
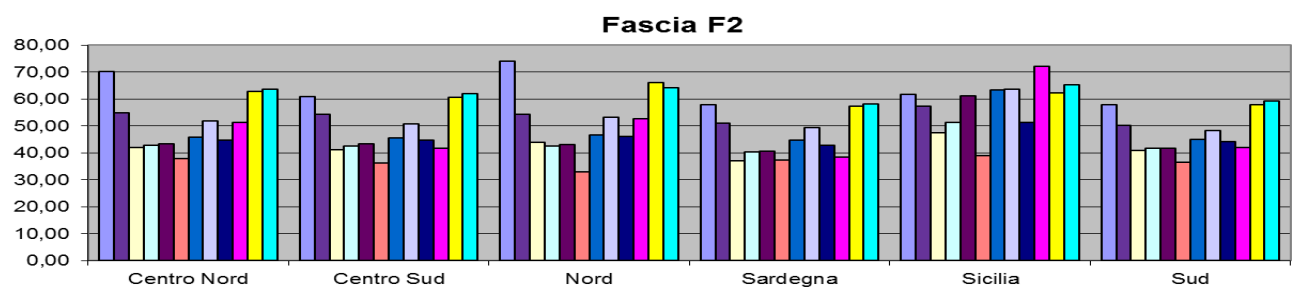
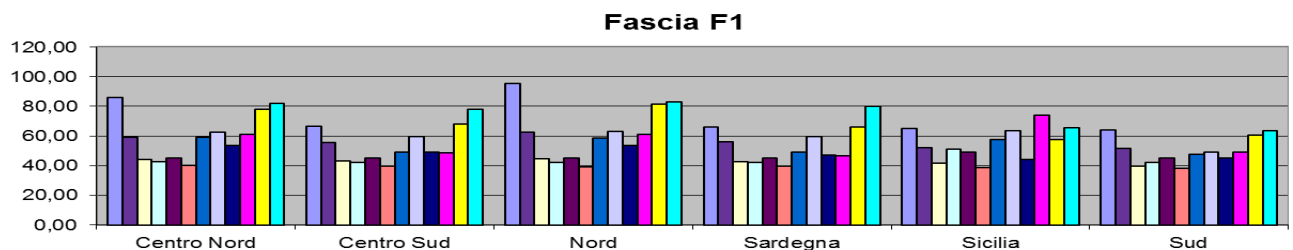
Prezzi 2017 (Euro/MWh)												
Fascia	F1											
Zona	gen.	feb.	mar.	apr.	mag.	giu.	lug.	ago.	set.	ott.	nov.	dic.
Centro Nord	85,88	59,06	43,88	42,61	45,31	40,07	58,80	62,57	53,32	61,05	78,07	82,03
Centro Sud	66,64	55,59	42,99	42,11	45,15	39,76	49,19	59,56	49,29	48,54	68,16	77,71
Nord	95,43	62,74	44,68	42,26	45,16	39,24	58,48	62,77	53,65	61,20	81,51	83,05
Sardegna	65,92	56,08	42,74	41,93	45,08	39,72	49,00	59,64	46,96	46,67	65,85	79,99
Sicilia	65,12	51,91	41,69	50,93	48,85	38,40	57,68	63,40	44,14	73,92	57,73	65,53
Sud	63,83	51,50	39,75	42,16	44,96	38,32	47,34	49,20	45,25	48,92	60,58	63,25

Fascia	F2											
Zona	gen.	feb.	mar.	apr.	mag.	giu.	lug.	ago.	set.	ott.	nov.	dic.
Centro Nord	70,08	54,73	42,11	42,70	43,39	37,97	45,84	51,88	44,59	51,19	62,71	63,67
Centro Sud	60,93	54,32	41,20	42,45	43,44	36,34	45,41	50,69	44,72	41,72	60,55	61,86
Nord	73,99	54,27	43,88	42,56	43,06	32,98	46,55	53,17	46,22	52,69	65,99	64,11
Sardegna	57,93	51,07	37,15	40,39	40,70	37,26	44,69	49,37	42,71	38,46	57,30	58,21
Sicilia	61,60	57,22	47,43	51,32	61,07	39,07	63,24	63,49	51,32	71,99	62,32	65,40
Sud	57,85	50,16	40,89	41,77	41,68	36,59	44,93	48,41	44,10	41,99	57,78	59,27

Fascia	F3											
Zona	gen.	feb.	mar.	apr.	mag.	giu.	lug.	ago.	set.	ott.	nov.	dic.
Centro Nord	59,02	47,38	39,67	35,00	32,01	33,31	38,25	41,21	39,78	44,98	51,22	53,14
Centro Sud	52,17	47,54	39,80	35,06	31,83	32,94	38,17	40,85	40,05	42,02	49,84	52,60
Nord	62,07	47,67	39,95	35,05	32,70	26,06	38,62	41,84	40,37	45,25	53,29	53,96
Sardegna	51,23	47,80	40,91	32,83	27,37	33,14	37,20	39,97	38,67	36,50	48,39	51,92
Sicilia	50,55	44,79	43,03	46,69	36,47	34,26	49,19	42,35	39,97	60,14	48,36	55,50
Sud	50,17	47,28	39,95	34,48	31,53	33,32	38,24	40,38	38,76	38,00	48,81	52,69



■ gen. ■ feb. ■ mar. ■ apr. ■ mag. ■ giu. ■ lug. ■ ago. ■ set. ■ ott. ■ nov. ■ dic.